

初心者の方向け

英会話

学習本

学習の仕方

自由自在!



25場面での
短い会話形式で
学べる!



25場面全てに
学習ポイントの
解説付き!



動画レッスンと
連動してる
学習本!

意外とわからない!
がわかる本

本書は、目次の英文から始まる、日常生活での25の場面で英会話が学べます。

通勤や通学中にサクッと学習したり、発音のチェックがしたい時には動画を見て発音練習もできます。

家事や育児の合間に動画をかけ流すだけでも勉強になりますので、学習の仕方は自由自在です！

自分に合った学習方法で、楽しみながら英語学習をしていきましょう！！

この学習本と一緒に活用できるYoutubeレッスン動画のリンクはこちら

[【やればやるだけ上達する】
英語ネイティブの短い会話を聞き取る60分トレーニング](https://youtu.be/bPEmHrqpCAM)



<https://youtu.be/bPEmHrqpCAM>



目次

01

レストランで -----> 1

Do you have any vegetarian dishes on the menu?

ベジタリアン向けの料理はメニューにありますか？

02

週末の予定 -----> 3

Do you have any plans for Saturday?

土曜日の予定はある？

03

つまづいた時 -----> 7

Are you okay?

大丈夫？

04

カフェで注文 -----> 8

Could I get a medium latte, please?

Mサイズのカフェラテをください。

05

道案内 -----> 10

Excuse me, could you tell me how to get to the train station?

すみません、駅までの行き方を教えていただけますか？

06

次の休暇の予定 -----> 12

Where are you planning to go for your next vacation?

次の休暇はどこに行く予定ですか？

07

飲み物を注文 -----> 14

Can I take your order?

ご注文はお決まりですか？

08

バス停で -----> 16

Are you waiting for the number 5 bus?

5番のバスを待ってるんですか？

09

趣味について -----> 18

What do you like to do in your free time?

暇なときは何をするのが好きですか？

10

天気について -----> 20

Looks like it's going to rain today.

今日は雨が降りそうですね。

11

隣人と初対面 -----> 22

Hi, I just moved in next door. I'm Alex.

こんにちは、隣に引っ越してきたアレックスです。

12

誕生日を祝う -----> 24

Happy Birthday! I hope you have a fantastic day!

お誕生日おめでとう！素敵な一日になりますように！

13

一緒に勉強をする -----> 26

Are you studying for the history exam?

歴史のテスト勉強をしてるの？

14

図書館で -----> 27

Is this book available for checkout?

この本は貸し出し可能ですか？

15

友達を誘う -----> 29

Hey, are you going to the concert this weekend?

ねえ今週末、コンサートに行くの？

16

ハイキング中 -----> 31

The view from here is amazing, don't you think?

ここからの眺め、すごくキレイだと思わない？

17

ビーチで -----> 33

It's such a beautiful day for the beach, isn't it?

ビーチに行くにはすごくいい日だね。

18

落とし物 -----> 35

Excuse me, did you drop this wallet?

すみません、このお財布落としましたか？

19

病院で -----> 38

I've been feeling a bit under the weather recently.

最近、体調があまり良くないんです。

20

図書館で尋ねる -----> 42

Can you help me find this book?

この本を探すのを手伝ってくれる？

21

空港で尋ねる -----> 44

Is this the line for flight 302 to Tokyo?

この列は東京行き302便のですか？

22

アート鑑賞 -----> 47

This painting is incredible. Do you know the artist?

この絵、素晴らしいね。この作者知ってる？

23

パーティーで -----> 50

Great party, isn't it?

すごいパーティーだね？

24

車の修理 -----> 53

What seems to be the problem with the car?

車に何かトラブルでもありますか？

25

パーティーの主催者 -----> 56

Have you met our host yet?

主催者と会った？

1. レストランで

Do you have any vegetarian dishes on the menu?

ベジタリアン向けの料理はメニューにありますか？

Yes, we have a few options.

The quinoa salad is very popular.

はい、いくつかご用意できます。

キヌアサラダがとても人気ですよ。

That sounds good.

I'll try that, thank you.

いいですね。それを試してみます。

ありがとうございます。



Would you like anything to drink with that?

何かお飲み物はいかがですか？



学習ポイント

Do you have~?

〇〇はありますか？

any= 「一つでも」なニュアンス

some= 「いくつかの」なニュアンス

例) **Do you have any vegetarian dishes?**

一つでもベジタリアン向けの料理はメニューにありますか？

Do you have some vegetarian dishes?

いくつかベジタリアン向けの料理はありますか？

★**Any**や**some**をつけなくても実際は通じます！

Do you have vegetarian dishes on the menu?

ベジタリアン向けの料理はメニューにありますか？

キヌアサラダ

キヌアサラダは、主成分としてキヌアを使用した健康的な料理。キヌアはアンデス地域原産の穀物の一種で、特にボリビア、ペルーなどの南米の高地で栽培されている。



キヌアは栄養価が高い。

タンパク質や食物繊維、ビタミン、ミネラルが豊富。

このサラダは、野菜やハーブ、ドレッシングと組み合わせて、多様な味と食感を楽しめる。



2. 週末の予定

Do you have any plans for Saturday?

土曜日の予定はある？

Not yet.

I might hit the trails for a casual hike this weekend.

まだ何も決まっていません。

今週末は軽くハイキングに行くかも。

That sounds like fun.

Do you mind if I join you?


楽しそうだね。

私も参加してもいい？



Not at all, it's always more enjoyable with company!

もちろんです、一緒にいるともっと楽しいですから！

 **学習ポイント**

Do you mind if~? = ○○してもいいですか？

直訳→○○したら気になりますか？

このフレーズは何かをお願いするときや尋ねるときに使うフレーズです。

例) **Do you mind if I sit here?**

ここに座ってもいいですか？

Do you mind if I use this?

これを使ってもいいですか？

Do you mind の代わりに **Can I** を使うことができます。

Can I sit here?

ここに座ってもいいですか？

Do you mind if I use this?

これを使ってもいいですか？

※重要なのは、直訳の部分です。

Do you mind と **Can I** の一番の違いは答え方です。

Do you mind は直訳すると「気になりますか？」

そのため、今回の会話のやりとりに出てきた

Do you mind if I join you?

私も参加してもいいですか？

直訳すると

「私も参加したら気になりますか？」

直訳に対して答えると

「いいえ、参加しても気になりませんよ。」こうなります。

Do you mind if 「〇〇してもいいですか？」に対して、
「OK」なのであれば**No, go ahead**や**no, I don't mind**、
または**not at all**.

このような否定で答えます。

ここが間違えやすいので覚えておくとGOODです！

Hit the～は直訳すると「～を打つ」という意味ですが、
実際にはさまざまな文脈で「～を開始する」「～に着手する」
「～を始める」「～に取り掛かる」という意味で使います。

例文)

I have a big test tomorrow, so I need to hit the books tonight.
明日大きなテストがあるから、今夜勉強を始めないと。

Hit the sack / Hit the hay

寝る、床に就く。

例文)

I'm exhausted.

I'm going to hit the sack.

疲れた。

もう寝るよ。

Hit the road

出発する、旅立つ。

例文)

We should hit the road early to avoid traffic.

渋滞を避けるために早めに出発しよう。

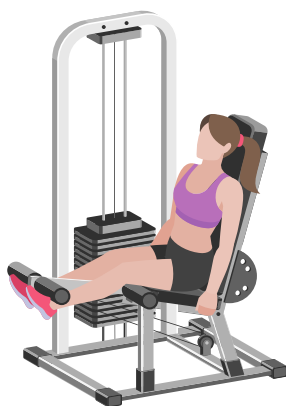
Hit the gym

ジムで運動する。

例文)

I'm trying to get in shape, so I'm going to hit the gym after work.

体を引き締めようと思って、仕事の後にジムに行くよ。



3. つまづいた時

Are you okay?

大丈夫？

Yeah, just tripped over my own feet.


うん、自分の足につまづいちゃっただけだよ。

Be careful, the sidewalk is uneven here.

気をつけてね、ここの歩道少しデコボコしているら。

Thanks, I'll watch my step.

ありがとう、足元気をつけるね。



学習ポイント

Okayの書き方は主に3つあります。

OKを使うのが一般的ですが、小文字の**ok**でも大丈夫です。

今回の例文で使った**okay**は、どちらかといえば若干フォーマルな書き方です。

意味は3つどれでも同じで

「オッケー」「大丈夫」「わかった」として使います。

4. カフェで注文

Could I get a medium latte, please?

Mサイズのカフェラテをください。

Sure, would you like any flavors added?

承知致しました、何かフレーバー（味）を足しますか？

Yes, add vanilla.

はい、バニラを入れてください。

That'll be \$3.50. Your order will be ready soon.

お会計は3.50ドルになります。

ご注文の品をすぐにご準備しますね。

学習ポイント

ドルの数え方

今回の和訳では\$3.50を3.50ドルとして書いていますが、英語で\$3.50を読むときには

Three dollars and fifty cents.

andは基本ドルとセントの間に置くイメージです。

ただし、**and**を省略しても通じます。




どちらもOK!)

\$130.15

One hundred thirty dollars and fifteen cents.

\$270

Two hundred seventy dollars.



5. 道案内

Excuse me, could you tell me how to get to the train station?

すみません、駅までの行き方を教えていただけますか？

Of course, go straight down this road and it's on your right.

もちろんです、この道をまっすぐ行って右手にあります。

Is it a long walk from here?

ここから歩いて遠いですか？

Not at all, it should take you about five minutes.

全然遠くないです、5分ぐらいで着くはずですよ。



学習ポイント

Could you tell me how to～?

どうやって〇〇したら良いか教えてもらえますか？

例文)

Could you tell me how to eat this?

これどうやって食べれば良いか教えてもらえますか？

Could you tell me how to buy a train ticket?

どうやって電車の切符をかえば良いか教えてもらえますか？

go straight down = まっすぐ行って

この時に**go straight**または**go down**だけでもまっすぐ行って
という意味として使えます。

例文)

Go straight down this road

Go straight this road

または

Go down this road

どれも「この道をまっすぐ行って」という意味です。



6. 次の休暇の予定

Where are you planning to go for your next vacation?

次の休暇はどこに行く予定ですか？

I'm thinking about visiting Japan.

I've always wanted to see Kyoto.

日本を訪れようと思っています。

特に京都を見たいんだよね。



Kyoto is beautiful, especially in the spring.

Are you going alone?

京都は特に春に美しいですよ。

一人で行くの？

No, a couple of friends will be joining me.

いいえ、何人かの友達も一緒に行きます。



学習ポイント

I'm thinking about と I'm thinking of の違い

両方のフレーズは似ていますが、微妙なニュアンスの違いがあります。

aboutはより深く考えることを意味し、

ofは思い浮かべることを意味します。

日常会話の中では代替可能なことが多いです。

例文)

I'm thinking about quitting my job.

I'm thinking of quitting my job

どちらも意味は【仕事を辞めようと思う】ですが、**about**を使うとより考えて検討したようなイメージがあります。



7. 飲み物を注文

Can I take your order?

ご注文はお決まりですか？

Yes, I'll have the grilled salmon, please.

はい、グリルサーモンをお願いします。

Would you like any sides with that?

付け合わせはいかがですか？



Just the mixed vegetables, thanks.

ミックス野菜をお願いします。



学習ポイント

Would you like any sides with that?というフレーズで、**sides**は「サイドディッシュ」や「付け合わせ」という意味です。

レストランやファーストフード店でよく使われる表現で、主にメインディッシュに加えて追加できる小さな料理や軽食を指します。

例文1)

Would you like any sides with that?

サイドディッシュはいかがですか？

例文2)

Our grilled chicken comes with two sides of your choice.

グリルチキンには、お好みの付け合わせを2つ選べます。

例文3)

We're having roast beef for dinner.

What sides should we prepare?

夕食にローストビーフを作るよ。

どんな付け合わせを用意しようか？



8. バス停で

Are you waiting for the number 5 bus?

5番のバスを待ってるんですか？

Yes, it seems to be running late.

ええ、遅れてるみたい。

It's always like this in the mornings.

朝はいつもこんな感じですよ。

Hopefully, it'll be here soon.

早く来るといいけど。



学習ポイント

late と **running late** の使い分け：

late は単純に「遅れている」という意味です。

予定された時間や期限より後になることを指します。

例文)

I am late for the meeting.

私は会議に遅れています。

この場合、もう遅れていて、予定時間に間に合っていない状態です。

Running lateは、「予定より時間が押している」という意味です。

これは、まだ目的地に到着していないが、予定よりも遅れている途中であることを表します。

例文)

I am running late for the meeting.

会議に間に合わせようとしています、遅れています。

この場合、予定時間には遅れているが、目的地に向かっている途中の状態です。

lateは単に「遅れている」状態を指し、**running late**は「予定より遅れているが、まだ目的地に向かっている途中」であることを表します。

9. 趣味について

What do you like to do in your free time?

暇なときは何をするのが好きですか？

I love painting and occasionally playing the guitar.

絵を描くことと時々ギターを弾くことが好きです。

Really? I paint too! What kind of things do you paint?

本当に？私も絵を描きますよ！

どんなものを描くのですか？

Mostly landscapes.

What about you?

主に風景画です。

あなたはどんなの描くの？



学習ポイント

What type of ~と**What kind of =**のニュアンスの違い

What kind of things do you like?

What type of things do you like?

typeを使うと、もう少し具体的な好みや特定のカテゴリーに関する回答が期待されます。

What kind of things do you like?

より広範な好みや興味について尋ねています。

例)

私は音楽鑑賞が好きです。

自然を楽しむことが好きです。

What type of things do you like?

特定の 카테고리に関する、より具体的な好みを探っています。

例)

私は特にブラジル料理が好きです。

ジャズが大好きです。

ただし、実際の会話ではどちらを使っても同じような感じで通じます。

10. 天気について

Looks like it's going to rain today.

今日は雨が降りそうですね。



Yes, I heard there might be thunderstorms later.

はい、あとで雷雨になるかもしれないと聞きました。

I hope it clears up by the weekend.

週末までには晴れるといいな。

Me too, I'm planning to go to the beach.

私もそう願っています。週末には海に行く予定なので。

学習ポイント

Looks likeは直訳すると「~のように見える」という意味になります。

日常会話では **It looks like** の **It** を省略して **Looks like** ~ で Good! 見て思ったことを表すときに使います。

具体的には外見上の観察、状況の分析、または将来の予測を表すとき。

例文1)

He looks like he's tired.

彼は疲れているように見える。

例文2)

Looks like he's late again.

彼はまた遅れているようだ。



11. 隣人と対面

Hi, I just moved in next door. I'm Alex.

こんにちは、隣に引っ越してきたアレックスです。

Nice to meet you, Alex. I'm Jordan.

初めましてアレックスさん、私はジョーダンです。

If you need anything, just let me know.

何かあったら遠慮なく言ってくださいね。

Thanks, I appreciate that.

ありがとう、助かります。



学習ポイント

Thank you と I appreciate の使い分け

Thank youは、直接的な感謝を表現するのに最も一般的に使われるフレーズです。

例)

誰かがあなたにドアを開けてくれたとき、単純に**Thank you**と言います。

I appreciateは、より深い感謝や価値を認める場合に使われます。

特に、相手の努力や時間を評価するときや、長期間にわたる支援や特別な助けに対して使われることが多いです。

例)

誰かが時間を割いて問題を解決してくれたとき、その努力に対して**I appreciate your help**と言って感謝します。



12. 誕生日を祝う

Happy Birthday!

I hope you have a fantastic day!

お誕生日おめでとう！

素敵な一日になりますように！



Thank you so much!

I'm looking forward to the party tonight.

ありがとうございます！

今夜のパーティーを楽しみにしている。

I bet it's going to be great.

Did you make any special plans?

きっと素敵なパーティーになるよ。

何か特別な計画があるの？

Just a small gathering with close friends and family.

親しい友人と家族だけで小さな集まりをします。



学習ポイント

looking forward と **look forward** の違い

look forward to は、よりフォーマルな状況や書き言葉で使われる表現です。

looking forward toは、カジュアルな会話や現在の感情を表現する際に使われます。

どちらのフレーズも、未来の出来事や経験に対する期待を表すのに使われますが、誰に対して言うかで使い分ければGOODです！



13. 一緒に勉強をする

Are you studying for the history exam?

歴史のテスト勉強をしてるの？

Yes, I'm trying to memorize all these dates.

うん、この年号全てを暗記しようと頑張ってるところ。

If you want, we can quiz each other.

もしよかったら、お互いに問題を出し合わない？

That would be really helpful, thanks!

それはすごく助かる、ありがとう！



学習ポイント

That would be helpful, thanks は何かこれから手伝ってもらうことに対して感謝するときに使います。

That would be= 「それは〇〇だろう」 または
「それは〇〇になるよ」

提案されたことがポジティブな影響をもたらすだろうという期待や希望を表すときに使う。

例文)

That would be nice. 「それはいいだろうね」

That would be fun. 「それは楽しいだろうね」

14. 図書館で

Is this book available for checkout?

この本は貸し出し可能ですか？

Let me check. Yes, it is.

確認します。はい、大丈夫です。



Great, I'd also like to renew my library card.

よかったです、あと図書カードの更新もお願いします。

No problem, I'll need to see some ID and then we can update your information.

承知しました、身分証明書を見せていただければ、情報を更新します。



学習ポイント

Let me～は基本的に「私に（～させて）」や「私が（～します）」という意味です。

このフレーズは、何かをする許可を求めたり、自分が何かをすることを申し出たりする際に使います。

例文1)

Let me help you with that. 「手伝いますよ。」

直訳→それを手伝わせてください。

例文2)

Let me know 「私に教えて」

直訳→私に知らせて

例文3)

Let me handle this. 「私に任せてください。」

直訳→これは私が対処します。



15. 友達を誘う

Hey, are you going to the concert this weekend?

ねえ今週末、コンサートに行くの？

Yeah, I can't wait!

Do you want to go together?

うん、すごく楽しみ！

一緒に行かない？



That would be great.

Let's meet at the subway station at 5?

行きたい！

5時に地下鉄の駅で待ち合わせでいい？

Perfect! See you then.

いいね！じゃ～そのときに会いましょう。

学習ポイント

I can't waitは直訳すると「待てない」という意味ですが、通常は未来の出来事に対する強い期待や興奮を表現する際に「楽しみ」という意味使います。

I can't waitの代わりに**looking forward**を使ってもOKです。ただし**can't wait**と比べると若干フォーマルな印象があります。

例文)

I can't wait to see the new movie.の代わりに
I'm looking forward to seeing the new movie.
新しい映画を見るのが楽しみです。

その他)

I can't wait for our vacation.の代わりに
I'm looking forward to our vacation.
私たちの休暇を楽しみにしています。



16. ハイキング中

The view from here is amazing, don't you think?

ここからの眺め、すごくキレイだと思わない？

Absolutely breathtaking!

I love hiking in these mountains.

これぞまさに絶景！

この山でハイキングするのが大好きなんだ。



Next time, we should try the longer trail.

次はもっと長いコースを試してみようよ。

Definitely, I'm always up for a new challenge.

もちろん、新しい挑戦はいつでも大歓迎だよ。



学習ポイント

don't you think?は会話の中で相手に同意や意見を求めるフレーズです。

「そう思いませんか？」または「どう思いますか？」のような意味になります。

フレーズの最後に**don't you think?**を足すだけで相手の同意を求めることができます。

例文1)

It's a beautiful day, don't you think?

今日はいい天気だと思いませんか？

例文2)

This coffee is too bitter, don't you think?

このコーヒー苦すぎると思わない？

up forは、何かをする意欲や準備があることを示す際に使われます。

直訳すると「～のために準備ができている」または「～をする気がある」という意味になります。

意味: 何かをする意欲がある、何かに対して準備ができている。

和訳: 「～をする準備ができている」「～をする気がある」

例文1)

Are you up for going to the movies tonight?

今夜、映画に行く気はある？

例文2)

I'm up for trying new foods.

新しい食べ物を試すのに興味がある。

例文3)

I'm up for whatever you decide.

あなたが決めることなら何でもいいよ。

17. ビーチで

It's such a beautiful day for the beach, isn't it?

ビーチに行くにはすごくいい日だね。

Absolutely! The sun is perfect, not too hot.

本当だね！日差しがちょうどいい、暑すぎないし。

Do you want to play some beach volleyball?

ビーチバレーでもやろうよ？

Sure! Let's set up a game.

いいね！試合始めようぜ！



such a ~ = こんなにも、とても、そのような

absolutely = 間違いなく、確かに、もちろん

set up a game = 試合を準備する

学習ポイント

such a は何かが非常に特別であることを強調する際に使います。

このフレーズは、形容詞と名詞の間に挿入され、その名詞の特徴や品質を強調します。

例文1)

It was such a beautiful day.

とても美しい日だった。

例文2)

She gave such a wonderful performance.

彼女は素晴らしい演技をした。

例文3)

He made such a big mistake.

彼はとても大きな間違いを犯した。

set upは基本的には「設定する」「準備する」「組み立てる」などの意味で、物事を始めるための準備や、何かを特定の目的や状態にする行為を指します。意味と和訳 意味: 準備する、設定する、組み立てる。

例文1)

We need to set up the game before everyone arrives.

みんなが到着する前に、ゲームを準備する必要がある。

例文2)

Let's set up the new printer.

新しいプリンターを設定しよう。

例文3)

They set up a new team to handle the project.

彼らはそのプロジェクトを扱うための新チームを設立した。

18. 落とし物

Excuse me, did you drop this wallet?

すみません、このお財布落としましたか？

Oh my goodness, yes! Thank you so much.

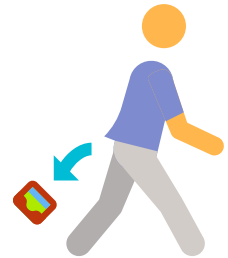
あらま、よかった！ありがとうございます。

No problem, glad I could help.

どう致しまして、良かったです。

I can't thank you enough, really.

感謝しきれません、本当に。



学習ポイント

Oh my goodnessは驚きや衝撃、喜び、またはその他の強い感情を表現する際に用います。

文字通りに訳すと「ああ、私の善良さ（良さ）」となりますが、実際にはそのような直訳はせず、

「まあ！」や「わあ！」「あら！」などの驚きや感動を示す日本語の感嘆詞に近い意味で使われます。

例文1)

Oh my goodness, I didn't expect to see you here!

まあ、ここであなたに会えるとは思わなかったわ！

例文2)

Oh my goodness, that's wonderful news!

わあ、それは素晴らしいニュースね！

例文3)

Oh my goodness, are you okay?

あらま、大丈夫？

日常会話やカジュアルな文脈で使われることが多い表現です。

感情の強さを相手に伝えたい時に役立ちます。

Oh my goodnessにはいくつか代替できる表現があります。

Oh my gosh - ほぼ同じ意味で使われます。

例文)

Oh my gosh, I can't believe this happened!

まさか、これが起こったなんて信じられない！

Wow - 単純で一般的な感嘆詞で、驚きや感動を表すのに使います。

例文)

Wow, that's amazing!

わあ、それはすごい！

Oh my - よりも少し短く、同じく驚きや衝撃を示すのに用いられます。

例文)

Oh my, look at that sunset!

あら、あの夕日を見て！

Geez - 驚きやいら立ち、軽いショックを表す際に使われることがあります。

例文)

Geez, that was close!

うわ、それは危なかった！

Holy cow - 驚きや信じられないような状況を表すのに使われ、ややカジュアルな表現です。

例文)

Holy cow, how did you do that?

まさか、どうやってそれをやったの？



19. 病院で

I've been feeling a bit under the weather recently.

最近、体調があまり良くないんです。

Any particular symptoms?

特にどんな症状がありますか？

Just a headache and some dizziness.

頭痛とめまいが少しあります。



Let's do a quick check-up to see what's going on.

ちょっと診察をして原因を見てみましょう。

学習ポイント

under the weatherは英語のイディオムで体調が悪い、または少し気分が優れない状態を表す際に使われます。

直訳は「天気の下で」と訳されますが、この表現は天気とは直接関係ないです。

例文1)

I'm feeling under the weather today.

今日は体調があまり良くない。

例文2)

Are you feeling a bit under the weather?

少し体調が悪いの？

例文3)

Sorry, I can't come because I'm feeling under the weather.

ごめん、体調が悪いから行けないんだ。

under the weatherと同じような意味で使われるフレーズ
not feeling well - 「気分が良くない」

例文)

I'm not feeling well today, so I'll have to pass on the meeting.

今日は気分が良くないので、会議をパスさせていただきます。

feeling off - 「調子が悪い」

例文)

I've been feeling off all morning.

今朝からずっと調子が悪いんだ。

out of sorts - 「体調が悪い」「気分がすぐれない」等、調子が少し狂っている感じを表現します。

例文)

She's been out of sorts since yesterday.

彼女は昨日から体調が悪いみたいだ。

What's going on?は「何が起きているの?」「どうしたの?」

直訳すると「何が起きているの?」という意味になります。

この表現は、現在進行中の状況や事象について尋ねる時、または何か予期せぬことが発生した時に使われます。

また、誰かの様子がおかしいと感じた時にその理由を尋ねる際にも使います。

例文1)

I just got here. What's going on?

ここに着いたばかりだよ。何が起きているの?

例文2)

You look upset. What's going on?

悲しそうに見えるけど、どうしたの?

例文3)

What's going on? Why are all these people here?

何が起きているの?なぜこんなにたくさんの人がここにいるの?

What's going on?の意味で使える代替表現はいくつかあります。

What's happening?

直訳:「何が起きているの?」

ほぼ同じ文脈で使われ、現在の状況や事象について情報を求める際に使用します。

What's the matter?

直訳：「何か問題あるの？」

主に心配や懸念を表現する際に使われます。相手が困っているか、何か問題があるかを尋ねるときに便利です。

Is everything okay?

直訳：「全て大丈夫ですか？」

相手の様子がおかしい時や、何か問題が発生していないか心配する時に使います。

What's up?

直訳：「何かあるの？」

カジュアルな状況での挨拶としても使われますが、現在何が起きているのかを尋ねる意味でも使えます。

特に友人間での会話に適しています。

Anything wrong?

直訳：「何か悪いことあった？」

心配や懸念を示す際に、特に相手が困っているように見える時に使います。

20. 図書館で尋ねる

Can you help me find this book?

この本を探すのを手伝ってくれる？

Sure, it should be in the fiction section.

もちろんです、フィクションのコーナーにあるはずよ。

Great, I've been looking everywhere for it.

よかったです、そこらじゅうを探していたので。

Follow me, I'll show you where it is.

こちらです、ご案内しますね。



学習ポイント

Follow me, I'll show you where it is.は、

「私についてきてください、場所をお見せします。」
誰かに何かの場所を案内する時や使われる表現です。

会社で新人に会議室の場所を教える時や
観光地や大きな施設などで、道に迷っている人や特定の場所
を探している人に対して使うことができます。

Follow me, I'll show you where it is.と同じ状況で使える代替表現はいくつかあります。

Come with me, and I'll take you there.
私と一緒に来て、そこに連れて行ってあげる。

Let me lead you to it.
その場所まで案内しよう。

I can show you the way.
道を教えてあげるよ。

This way, please.
こちらへどうぞ。

Let me guide you.
案内させてください。



21. 空港で尋ねる

Is this the line for flight 302 to Tokyo?

この列は東京行き302便のですか？

Yes, you're in the right place.

はい、ここで合ってますよ。

First time going to Japan. I'm excited!


初めて日本に行くのでワクワクしてます！

You'll love it.

Tokyo is amazing!

絶対気に入ると思うよ。

東京は素晴らしいから！



学習ポイント

You'll love it!は、英語で楽観的な予測や確信を表現する際によく使われるフレーズです。

直訳は「あなたはそれを愛するだろう！」という意味ですが、

「きっと気に入るよ！」や「絶対好きになるって！」といった感じで使います。

例文1)

You should try the new Italian restaurant downtown.

You'll love it!

街の新しいイタリアンレストランを試してみて。

きっと気に入るよ！

例文2)

I got you something special for your birthday.

You'll love it!

誕生日に特別なものを用意したよ。

絶対喜ぶと思う！

例文3)

Wait until you see the view from the top.

You'll love it!

頂上からの眺めを見るのを待って。

きっと気に入るから！

You'll love it!と同じ意味合いで使える代替表現はいくつかあります。

You're going to enjoy it!

きっと楽しめるよ！

You're going to adore it!

絶対にそれを愛するようになるよ！

I'm sure you'll like it.

きっと気に入ると思うよ。

You won't be disappointed.

がっかりすることはないよ。

I bet you'll like it.

きっと気に入るって賭けるよ。

It's right up your alley.

まさにあなたの好みだよ。



22. アート鑑賞

This painting is incredible.

Do you know the artist?

この絵、素晴らしいね。
この作者知ってる？


Yes, it's by Elena Rodriguez.

She's quite talented.

うん、エレナ・ロドリゲスの作品だよ。
とても才能があるよ。

The colors are so vibrant.

色がとても鮮やかだね。



Yeah, her work is always full of life.

うん、彼女の作品はいつも生き生きしてるよ。

incredible=信じられないほど素晴らしい

quite talented=かなり才能がある

so vibrant=とても鮮やか、とても活気に満ちた

full of life=活気に満ちている、生き生きしている

学習ポイント

so vibrantは英語で、何かが非常に活気がある、エネルギッシュである、または色彩が鮮やかであることを表現する際に使われるフレーズです。

vibrantの直訳は「振動する」や「響き渡る」という意味ですが、「活力がある」や「生き生きとしている」という意味で使います。

例文1:)

The festival was so vibrant, full of music and dance.

その祭りはとても活気があって、音楽やダンスでいっぱいだった。

例文2:)

The city's nightlife is so vibrant, there's always something to do.

その都市の夜の生活はとても活気があって、いつも何かすることがある。

full of lifeは英語で、何かが活力に満ちている、エネルギッシュである、または生命力に溢れていることを表す際に使われるフレーズです。

直訳すると「生命に満ちている」となりますが、文字通り生命活動が豊かであることだけでなく、何かが元気で活動的である、または場所が活気に満ちていることを示すのに使われます。

例文1)

Even at 80, my grandmother is still full of life.

80歳になっても、私の祖母はまだ活気に満ちている。

例文2:)

The market on weekends is always full of life.

週末の市場はいつも活気に満ちている。

例文3:)

This dance class is really full of life, you never get bored.

このダンスクラスは本当に生命に満ちており、決して退屈しない。


23. パーティーで

Definitely, the music is fantastic.

本当だね、音楽が素晴らしい。

And also the view outside!

あと外の景色も！



Yeah! Just amazing!

うん、ただ驚くばかりだよ！

isn't it?=そうじゃない?、そうでしょう?

definitely=間違いなく、確かに

View outside=外の景色

Just amazing=ただただ素晴らしい



学習ポイント

Isn't it?は主に「そうではないですか?」や「そうじゃない?」という意味で使われます。

話している内容に対する相手の同意や確認を求める際に使います。

英語では【**tag question**】と呼び、肯定の文の後に否定の質問をつける（またはその逆）ことで、相手に反応を促します。

例文1)

It's a beautiful day, isn't it?

今日はいい天気ですね、そうじゃないですか？

例文2)

This is the fastest way to get there, isn't it?

これがそこに行く一番早い方法ですよ、そうではないですか？

例文3)

You're coming to the party, aren't you?

あなたもパーティーに来るんだよね、そうじゃない？

Isn't it?に類似する機能を持つ代替表現はいくつかあります。

right? 「そうだよね？」

例文：

It's really cold today, right?

今日は本当に寒いよね？

don't you think? 「そう思わない？」

例文：

It's a bit expensive, don't you think?

少し高いと思わない？

don't you agree? 「同意するよね？」

例文)

That sounds like a great idea, don't you agree?

それは素晴らしいアイデアだと思うけど、同意するよね？

wouldn't you say? 「そう言わない？」

例文)

He's one of the best actors, wouldn't you say?

彼は最も優れた俳優の一人だと言えるよね？

no? 「違う？」

例文)

This is the best coffee, no?

これが最高のコーヒーだよね、違う？

Isn't it?と同じく会話の中で相手からの反応を引き出したい時に有効です。

使い方やニュアンスが少し異なる場合があるので、文脈や話している相手に合わせて選択することが大切です。

24. 車の修理

What seems to be the problem with the car?

車に何かトラブルでもありますか？

I'm not sure, but it's making a strange noise.

よくわからないのですが、変な音がするんです。

Let's take a look.

Can you turn on the engine?

ちょっと確認してみますね。

エンジンをかけていただいてもいいですか？

Sure, here goes.

はい、かけますね。



What seem to be ~? =何かしら~に考えられますか？

making a strange noise = 奇妙な音を立てる

take a look = ちょっとしてみる

here goes = これからやります

学習ポイント

What seem to be ~?は、何かの状況や問題の原因を穏やかに尋ねるためのフレーズです。

この表現は、相手に対して直接的ではなく、柔らかい口調で情報を求める際に使用されます。

直訳すると「何が~のように見えますか？」となりますが、実際には「~の原因（または理由）は何のようですか？」という意味で使われることが多いです。

例文1)

What seem to be the problem?

問題の原因は何のようですか？

例文2)

What seem to be the reason for this change?

この変更の理由は何のようですか？

例文3)

What seem to be your thoughts on this issue?

この問題に対するあなたの考えは何のようですか？

この表現は、相手に圧をかけることなく、むしろ協力を求める姿勢で情報を収集したい場合に最適です。

What seem to be ~?の意味で使える代替表現はいくつかあり、問題や状況について尋ねる際に同様のニュアンスで使用できます。

What is the cause of ~?

「～の原因は何ですか？」
より直接的に問題や状況の原因を尋ねたい時に使用します。

Can you tell me more about ~?

「～についてもっと教えてもらえますか？」
特定の状況や問題に関する詳細情報を求める際に便利です。

What's the reason for ~?

「～の理由は何ですか？」
何かが起こった理由や背景を知りたい時に使います。

Could you explain why ~?

「～の理由を説明してもらえますか？」
相手に問題の詳細な説明を求める時に適しています。

How come ~?

「どうして～ですか？」
非公式な状況で、何かが起こった理由や原因をカジュアルに尋ねたい時に使用します。

友人や家族との会話では**How come ~?**のようなカジュアルな表現が多く使われます。

25. パーティーの主催者

Have you met our host yet?

主催者と会った？

No, I just arrived.

Who are they?

いや、（私は）いま到着したところだよ。
どの人？

The one in the blue shirt.

Really nice person!

青いシャツを着てる人よ。
とてもいい人だよ！

Thank you.

I'll go say hello!

ありがとう。
挨拶に行ってくるね！



host=主催者、司会者、世話役

Just arrived=たった今着いたところ

The one=その一つ、その人、そのもの、その場所

go say hello=挨拶してくる、ハローと言いに行く

学習ポイント

go say helloは、誰かに別の人に挨拶をするように促す時に使います。自分が挨拶しに行くことを表現するときにも使います。

直訳すると「行って挨拶を言う」

I'll go say hello. 「挨拶しに行ってくるよ。」

自分から挨拶をしに行くことを他の人に伝える時に使います。

例文1)

I see Mark over there.

I'll go say hello.

あそこにマークがいる。

挨拶に行ってくるよ。

例文2)

You know John is here, right?

Go say hello.

ジョンがここにいるって知ってる？

挨拶してきたら。

例文3)

My sister just arrived.

Go say hello.

妹が来たところだよ。

挨拶してきてよ。

例文4)

The new manager is in his office.

Go say hello.

go say helloや**I'll go say hello**の代替表現には、似たような意味合いで使えるフレーズがあります。

I'm going to greet them.

彼らに挨拶しに行くよ。

Let me introduce myself to them.

彼らに私の自己紹介をさせてください。

I'll head over and say hi.

向こうに行って、こんにちはと言ってくるね。

Time to say hello.

挨拶する時間だ。

Let's go over and introduce ourselves.

あっちへ一緒に自己紹介しに行こうよ。

本書および本書の付属物の内容を許可なく転載することを禁じます。
また、本書および付属物の無断複写（コピー、スキャン、デジタル化等）、
複製物の譲渡および配信は著作権法上での例外を除き禁止されています。

本書の内容についてのご質問は「書名、質問事項（ページ、内容）、お客様
のご連絡先」を明記のうえ、ホームページお問い合わせフォームから
お送りください。（<https://www.mochantv.com/>）

